

Kindernevendienst zondag 3 januari

Verhaal:

Deze week gaat het bij de kindernevendienst over Johannes de Doper:

https://kinderbijbelverhalen.nl/Het_verhaal_van_Johannes_de_Doper.html

Knutselactiviteit:

Je kunt kiezen uit de volgende activiteiten:


1. Johannes doopt mensen

Nodig: werkblad 1a en 1b, scharen, kleurmateriaal


Werkwijze: kleur de poppetjes in en knip ze uit (dit mag er iets ruimer omheen). Plak met plakband een satéprikker achter elk poppetje. Kleur ook de kleurplaat in en bedenk wie er aan de kant van de Jordaan nog meer meekijken, zouden er nog meer mensen zijn? Teken ze er maar bij. Knip of prik de twee horizontale lijntjes in het water in. Steek de twee poppetjes door de geopende lijntjes in het water. Kunnen je nu het Bijbelverhaal naspelen en navertellen?

2. Puzzelblad 2 – Johannes de Doper wijst de weg


3. Puzzelblad 3 – Ondergaan en bovenkomen



Johannes doopt mensen - Marcus 1: 1-8



Johannes doopt mensen - Marcus 1: 1-8



Johannes de Doper wijst de weg

Marcus 1: 1-8

Weet jij de goede antwoorden op onderstaande vragen?

Maak het rondje voor het goede antwoord zwart.

1. Wat was de naam van de ouders van Johannes de Doper?

- Jozef en Maria (word)
- Zacharias en Elisabet (begin)
- Boaz en Ruth (wees)

2. Welke profeet had de komst van Johannes al voorspeld?

- Jona (de)
- Samuël (het)
- Jesaja (een)

3. Waar leefde Johannes?

- In de woestijn (nieuw)
- In Jeruzalem (goede)
- In Nazareth (mooie)

4. In welke rivier doopte Johannes de mensen?

- De Nijl (weg)
- De Jordaan (leven)
- De Maas (kruis)

5. Wat droeg Johannes?

- Een mantel van schapenhaar en leren sandalen (of)
- Een witte jurk en bruine sandalen (maar)
- Een mantel van kameelhaar en een leren riem (en)

6. Wat at Johannes?

- Sprinkhanen en honing (laat)
- Brood en druiven (wees)
- Melk en honing (doe)

7. Waarmee doopte Johannes?

- De Heilige Geest (mijn)
- Water (je)
- Sneeuw (jullie)

8. Waarmee doopte Jezus?

- De Heilige Geest (dopen)
- Water (leven)
- Sneeuw (wassen)

Schrijf nu de woorden op, die achter alle goede antwoorden staan. Dit is de boodschap die Johannes had voor de mensen van Israël. Weet jij welke boodschap dat was?

Ondergaan en bovenkomen

Marcus 1:1-8

We hebben kerstfeest gevierd. De geboorte van Jezus, Hij is de beloofde Messias. Het is nu nieuwjaar. Een nieuw begin, een frisse start. Ben je er klaar voor? Sommige mensen nemen een nieuwjaarsduik in de zee bij Scheveningen. Brrr... koud is dat! Het verhaal gaat over het dopen door onderdompeling in de Jordaan, door Johannes de Doper. Als je luistert naar zijn oproep om je te bekeren, word je gedoopt. Je gaat kopje onder in het water, de zonden worden weggespoeld, vergeven, en je komt schoon boven. Een nieuw begin, klaar om de Messias te ontmoeten. Zij leefden in de tijd dat Jezus op aarde was. WAUW! Stel je eens voor dat Jezus dit jaar terug zou komen, ben jij daar klaar voor?


Welke woorden horen bij de beschrijving?
Schrijf de vet onderstreepte letter erachter.
Deze vier letters vormen het woord dat je op de streepjes in de tekst invult.

- Vergeving vragen _____
- Doop van Johannes _____
- Een frisse start van het jaar _____
- Doop van Jezus _____

Marcus 1:2
Ik zend mijn _____ voor je uit.
'Maak de weg van de Heer gereed.'

Hellige Geest	Waterdooop
Nieuwjaarsduik	Zonden belijden

- Vraag: Heb jij goede voornemens voor het nieuwe jaar?
 Vraag: Heb je al een nieuw begin gemaakt voor God? Heb jij je zonden beleden?
 Vraag: Ben je gedoopt? Kopje onder of besprenkeld met water over je hoofd.
 Vraag: Woont de heilige Geest van Jezus in je hart?

Puzzel Bijbeltekst. 

Verbind alle letters en spaties -blauwe vakjes- in de juiste volgorde.

Tip: Gebruik een licht gekleurd potlood. Begin bij het pijltje.

Schrijf de tekst op de lijntjes.

De oplossing vind je in het Bijbelgedeelte (NBV).

E	G		E	I	L	L	U	J	
D	O	O	P	T		M	E	T	B
E	H		E	D		R	A		E
I	N		M	E	T		A	W	H
L	E	P	O	D		H	M	A	
I	U	L	L	I	E	U		T	K
G	J		L	A	Z		R	E	I
E		G	E	E	S	T			↑

